

## Zarges Schachtleiter 300mm lichte Breite GFK, 10 Sprossen

Art. Nr.: Z47367

**271,45 €**

~~UVP 514,08 €~~

(inkl. MwSt., zzgl. Versandkosten)

**LIEFERZEIT:** 9 -10 WERKTAGE

 **SOFORT LIEFERBAR**

**Gewicht:** 7.1 kg



<b>Lichte Breite:</b> 30 cm	<b>Typ:</b> Schachtleiter	<b>Leiterlänge:</b> 2,80 m
<b>Sprossen/Stufen:</b> 10	<b>Hersteller:</b> Zarges	<b>Trittform:</b> Sprossen
<b>Teilbarkeit:</b> 1x	<b>Material:</b> GFK	<b>Kategorie:</b> Schachtleiter

### Schachtleiter 300mm oder 400mm lichte Breite

- Leiterbreite außen: 340mm/ 440mm
- Sprossenabstand: 280mm
- Abmessung Holm: 58x25mm
- Abmessung rutschfeste GFK-Sprosse: 30mm x 30mm
- Material: glasfaserverstärkter Kunststoff (GFK)

#### Hinweis

Bei möglichen Absturzhöhen ab 5,00 m ist eine Steigschutzeinrichtung zwingend erforderlich. Bei einer lichten Weite von 300 mm erfolgt die Montage der Schiene am Leiterholm. Bei einer lichten Weite von 400 mm erfolgt die Montage der Schiene mittig auf den Sprossen. Aufbaukombinationen für weitere Längen auf Anfrage.

### Wann setze ich welches Material ein?

## Stahl:

- Günstigste Variante
- Nicht bei aggressiven Stoffen einsetzbar z.B. Chlor oder Abwasser

## GFK:

- im Bereich Elektronik (verhindert Funkenschlag)
- gewisse Beständigkeit (Korrosion, Säure, Wasser)

## Edelstahl:

- immer im Trinkwasserbereich
- Klärwerk sowie Seewasser (nur bedingt, nicht für Dauereinsatz)


## Wann setze ich welche Breite ein?

- Abhängig von der Größe des Schachtes
- Je breiter die Leiter, desto komfortabler

## Welche Befestigung setze ich wann ein?


- Zu 90% wird der starre Wandhalter eingesetzt
- Verstellbar nur, wenn Versatz im Schacht
- Bodenbefestigung ist nicht zwingend notwendig

## Welche Leiterlänge benötige ich?

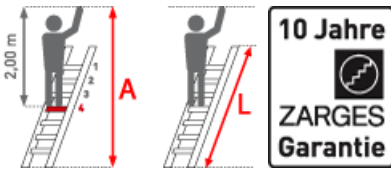


- Abhängig von der Tiefe des Schachts  
z.B. Schachttiefe: 2,50m => Leiterlänge: 2,24m  
z.B. Schachttiefe: 2,00m => Leiterlänge: 1,68m
- Generell gilt: lichte Tiefe > 5m => Einsatz Steigschutzschiene

## Wie viele Wandbefestigungen benötige ich?



- Bei 4-9 Sprossen: 2 Sätze
- Bei 10-15 Sprossen: 3 Sätze
- Bei 16-24 Sprossen: 5 Sätze
- Der maximale Abstand zwischen den Wandbefestigungen von 1,68m darf nicht überschritten werden



Länge L (m)	1,12	1,40	1,68	1,96	2,24	2,52	2,80	3,08	3,36	3,64	3,92	4,20
Sprossenzahl	4	5	6	7	8	9	10	11	12	13	14	15
300mm lichte Breite												
Gewicht	2,9	3,6	4,3	5,0	5,7	6,4	7,1	7,8	8,5	9,2	9,9	10,6
Artikelnummer	47361	47362	47363	47364	47365	47366	<b>47367</b>	47368	47369	47663	47664	47665
400mm lichte Breite												
Gewicht	3,1	3,8	4,5	5,1	5,8	6,5	7,2	7,9	8,6	9,3	10,0	10,7
Artikelnummer	47371	47372	47373	47374	47375	47376	47377	47378	47379	47673	47674	47675